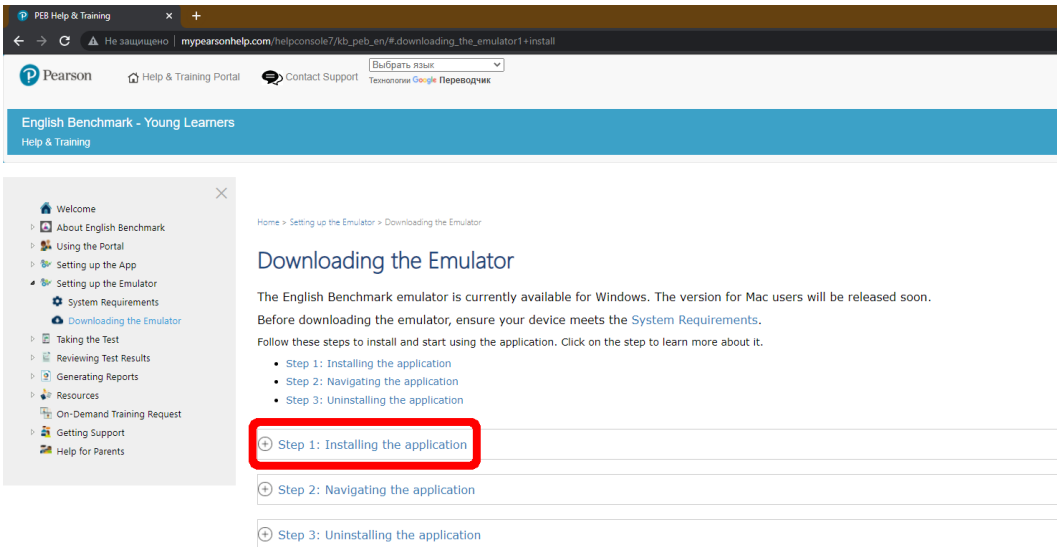


Інструкція по завантаженню програми, необхідної для роботи діагностичного тесту Benchmark Young Learners на ПК

1. Перейдіть за [посиланням](#).
2. Натисніть «Step1: Installing the application»



English Benchmark - Young Learners
Help & Training

Welcome

- About English Benchmark
- Using the Portal
- Setting up the App
- Setting up the Emulator
 - System Requirements
 - Downloading the Emulator**
- Taking the Test
- Reviewing Test Results
- Generating Reports
- Resources
- On-Demand Training Request
- Getting Support
- Help for Parents

Home > Setting up the Emulator > Downloading the Emulator

Downloading the Emulator

The English Benchmark emulator is currently available for Windows. The version for Mac users will be released soon.

Before downloading the emulator, ensure your device meets the [System Requirements](#).

Follow these steps to install and start using the application. Click on the step to learn more about it.

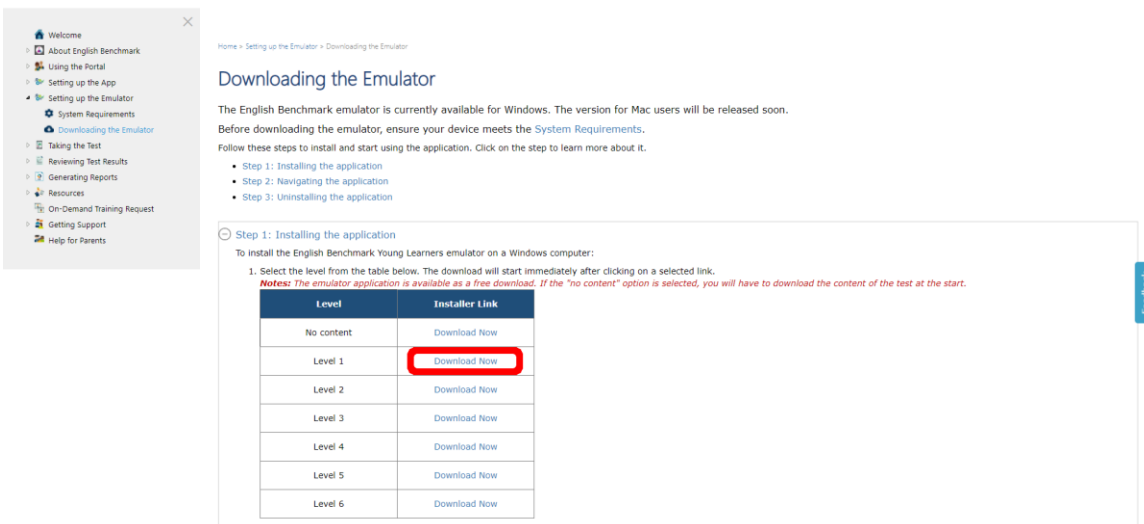
- Step 1: Installing the application
- Step 2: Navigating the application
- Step 3: Uninstalling the application

Step 1: Installing the application

Step 2: Navigating the application

Step 3: Uninstalling the application

3. Потім, у стовпці навпроти «Level 1», натисніть «Download Now» (виділено червоним)



Welcome

- About English Benchmark
- Using the Portal
- Setting up the App
- Setting up the Emulator
 - System Requirements
 - Downloading the Emulator**
- Taking the Test
- Reviewing Test Results
- Generating Reports
- Resources
- On-Demand Training Request
- Getting Support
- Help for Parents

Home > Setting up the Emulator > Downloading the Emulator

Downloading the Emulator

The English Benchmark emulator is currently available for Windows. The version for Mac users will be released soon.

Before downloading the emulator, ensure your device meets the [System Requirements](#).

Follow these steps to install and start using the application. Click on the step to learn more about it.

- Step 1: Installing the application
- Step 2: Navigating the application
- Step 3: Uninstalling the application

Step 1: Installing the application

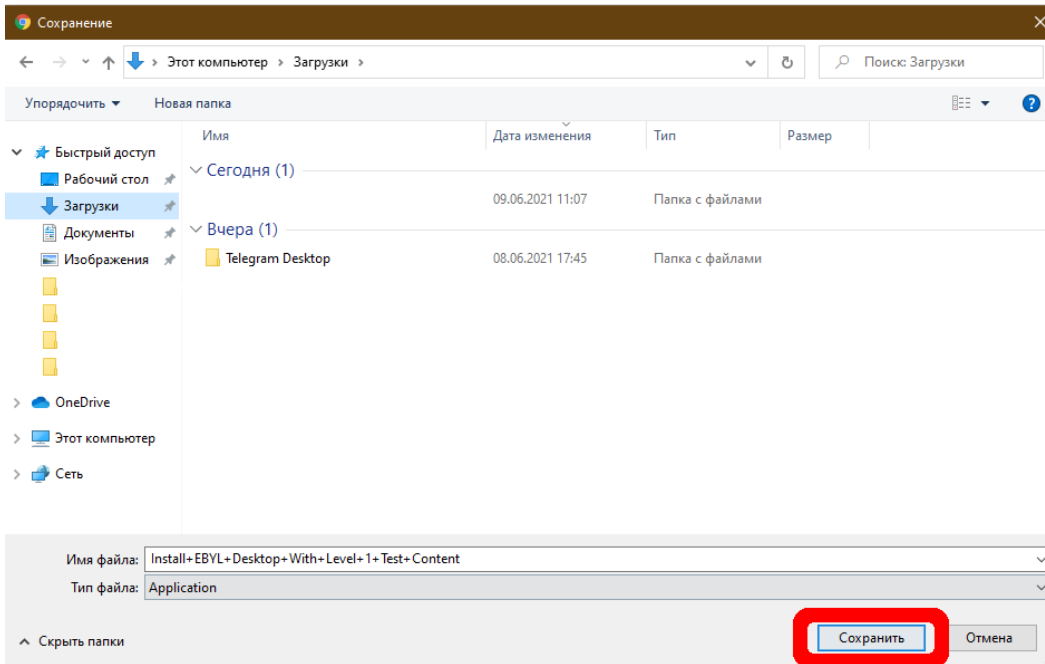
To install the English Benchmark Young Learners emulator on a Windows computer:

1. Select the level from the table below. The download will start immediately after clicking on a selected link.
Notes: The emulator application is available as a free download. If the "no content" option is selected, you will have to download the content of the test at the start.

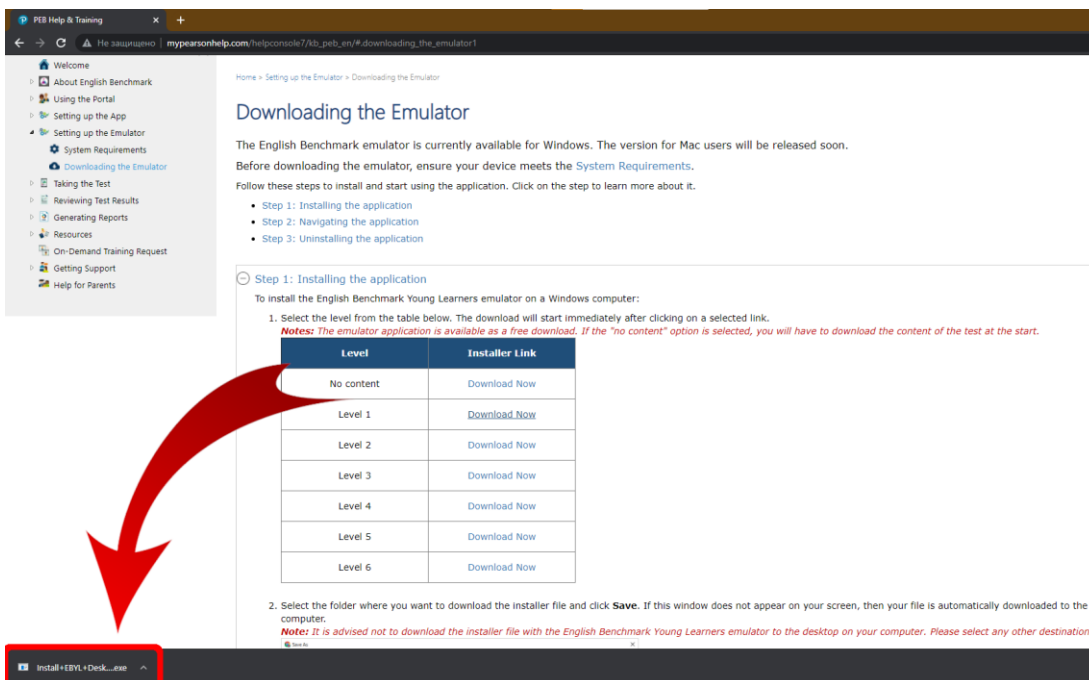
Level	Installer Link
No content	Download Now
Level 1	Download Now
Level 2	Download Now
Level 3	Download Now
Level 4	Download Now
Level 5	Download Now
Level 6	Download Now

Feedback

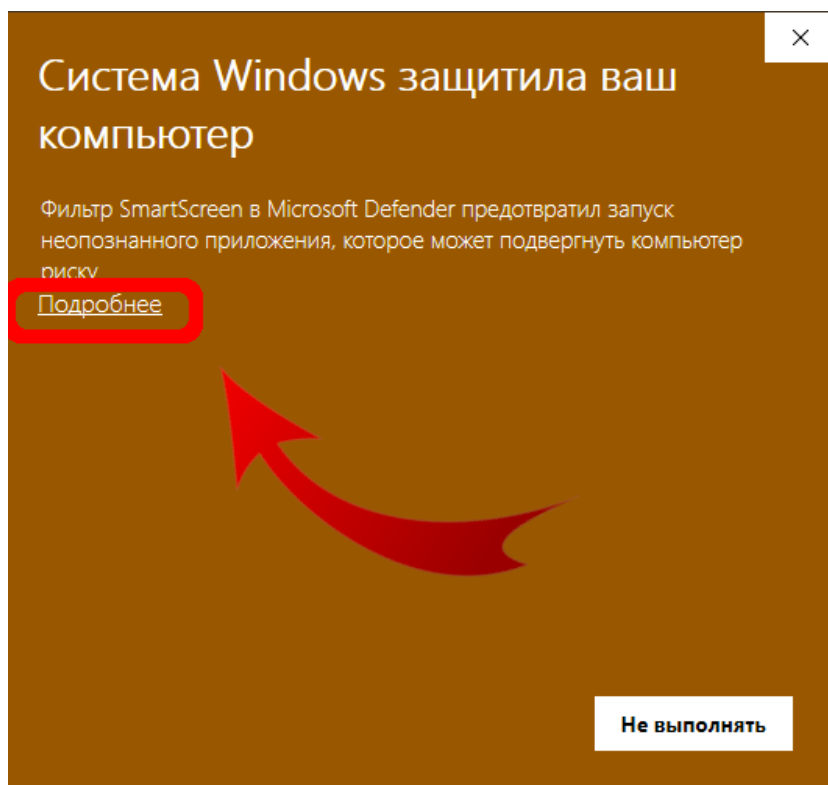
4. Збережіть завантажений файл.



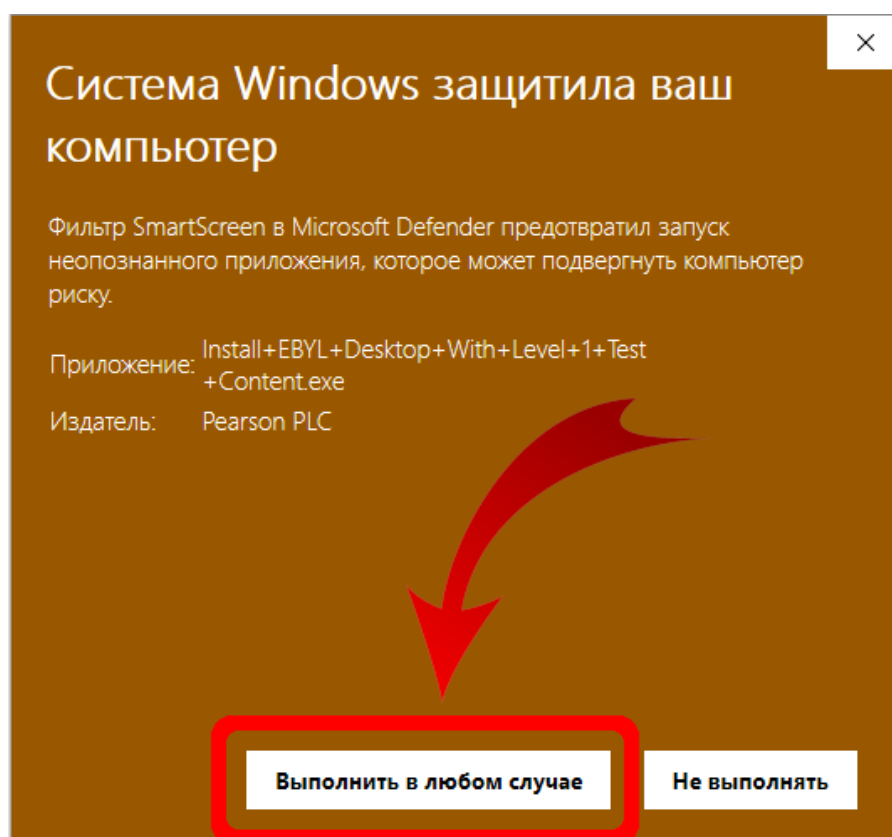
5. Відкрийте файл, який ви завантажили.



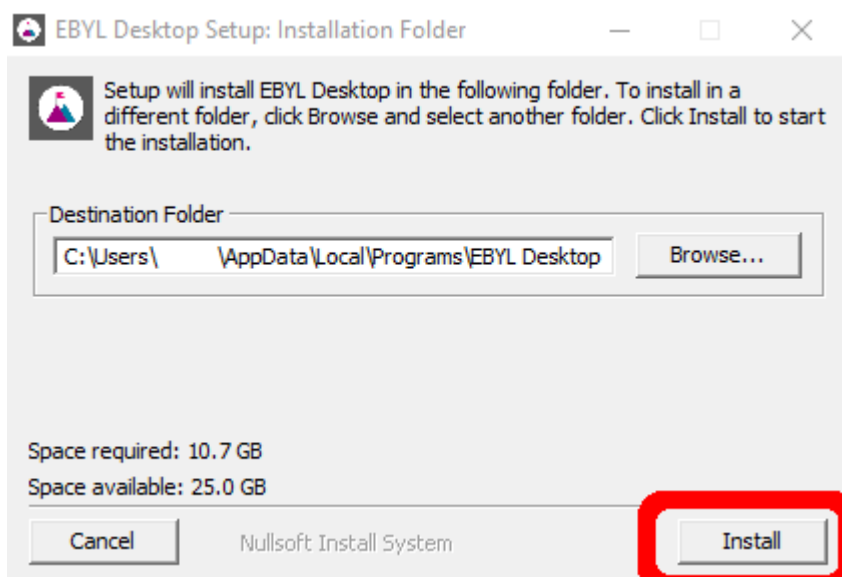
6. Натисніть «Подробнее».



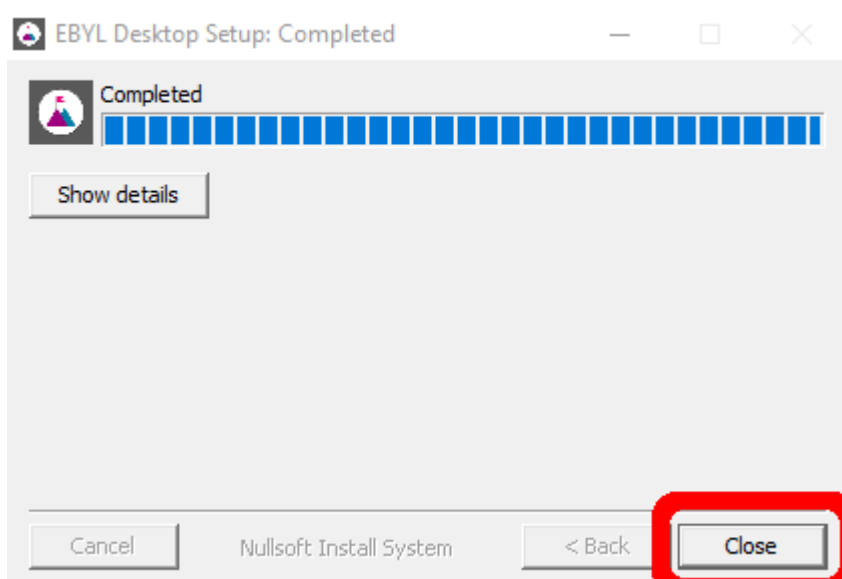
7. Далі натисніть «Выполнить в любом случае».



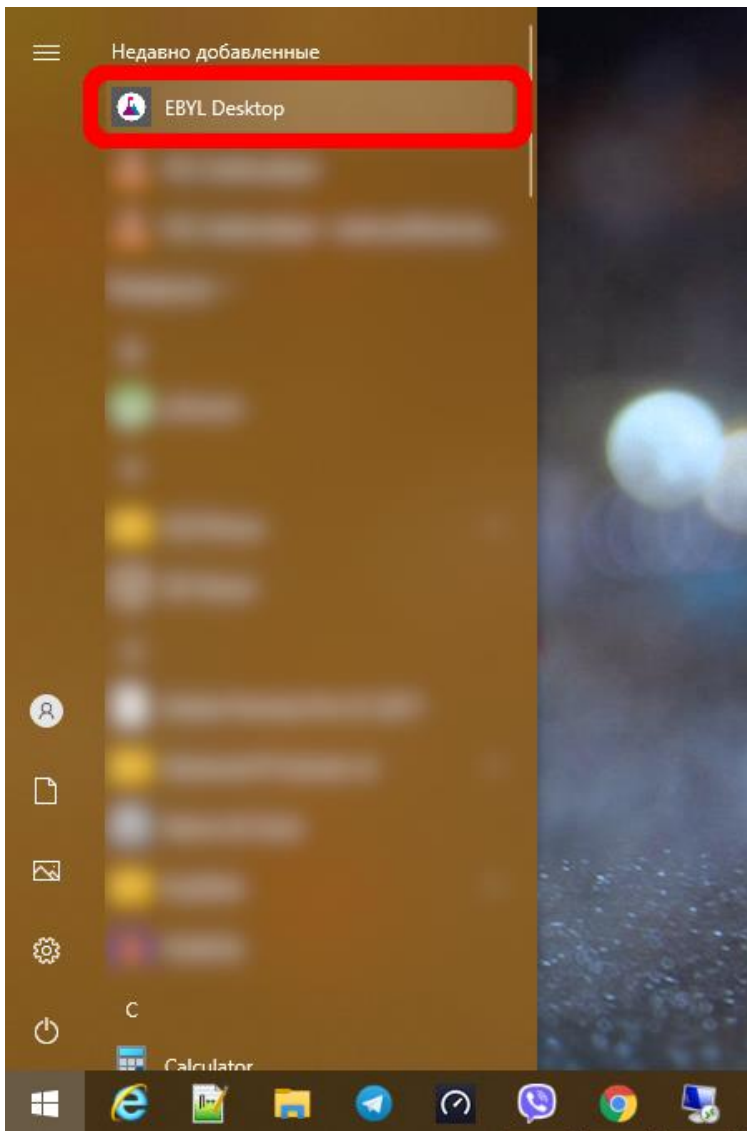
8. Наступний крок – виберіть папку, куди Ви хочете завантажити програму та натисніть «Install».



9. Зачекайте, поки операція завершиться, та натисніть «Close».



10. У вікні «Пуск» в «Недавно добавленные» або у папці, куди Ви зберегли програму, знайдіть встановлений Вами файл «EBYL Desktop». Відкрийте його.



11. Вітаємо, Ви встановили програму для проходження тестування «Benchmark Young Learners»!

